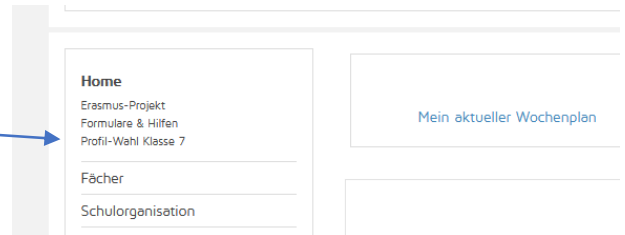


Profileinwahl Klassenstufe 7


Die Profileinwahl in der Klassenstufe 7 erfolgt am Bernhard-von-Cotta-Gymnasium im **INTRANET** (www.cottaintern.de).

Vorgehensweise:

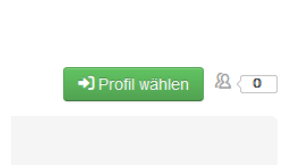
1. Web-Seite aufrufen und einloggen
2. Die **Profil-Wahl** aufrufen



3. Die anstehende Einwahl auswählen.



4. Den grünen Button „Profil wählen“ anklicken



5. Im folgenden Fenster
 - a) Den Erstwunsch auswählen
 - b) Den Zweitwunsch auswählen
 - c) Die Klasse auswählen
 - d) Den blauen Button „Einwählen“ anklicken

The screenshot shows the 'Meine Anmeldedaten' form. It contains the following fields:

- Name, Vorname: Bernhard Cotta
- E-Mail: bernhard.cotta@cottagym.de
- Datum: 17.11.2024
- Dein Erstwunsch: Nawi-Profil
- Dein Zweitwunsch: Sprach-Profil - Spanisch
- Bitte deine Klasse wählen: Klasse 7a

At the bottom, there are two buttons: 'Einwählen' (blue) and 'Löschen' (grey). A blue arrow points from step 5d to the 'Einwählen' button.

Hinweise

- Die Einwahlmöglichkeit endet am 17. November 2024.
- Eine nachträgliche Korrektur ist im INTRANET nicht möglich.
- Sind Erst- und Zweitwunsch identisch, erfolgt bei Nichterfüllung des Erstwunsches die Zuordnung zu einem anderen Profil.